สรุปผลการประเมินผลการปฏิบัติงาน
ตามคำรับรองการปฏิบัติราชการ (MOU)

คปสอ. หนองม่วงไข่ ประจำปีงบประมาณ พ.ศ.2564
วันที่ ๑๕ กันยายน ๒๕๖๔

1.อัตราความครอบคลุมของการได้รับวัคซีนป้องกันโรคติดเชื้อไวรัสโคโรนา 2019

การดำเนินงาน

1. ดำเนินการฉีดในสถานบริการโรงพยาบาล
2. ดำเนินให้บริการฉีดวัคซีนเชิงรุก ในพื้นที่ 7 สถานบริการ (1 รพ./ 6 รพ.สต.)

   ครอบคลุมทั้ง 6 ตำบล (เดือน 26 ส.ค. – ก.ย.)

แผนการออกปฏิบัติงานเพื่อจัดให้บริการฉีดวัคซีนโควิดแก่ประชาชนกลุ่มเป้าหมายในพื้นที่

ประจำเดือน สิงหาคม ๒๕๖๔

วัน เดือน ปี	สถานที่ออกให้บริการ	เวลาออกปฏิบัติงาน
๒๖ สิงหาคม ๒๕๖๔	[illegible]	[illegible]
๒๗ สิงหาคม ๒๕๖๔	[illegible]	[illegible]

แผนการออกปฏิบัติงานเพื่อจัดให้บริการฉีดวัคซีนโควิดแก่ประชาชนกลุ่มเป้าหมายในพื้นที่

ประจำเดือน กันยายน ๒๕๖๔

วัน เดือน ปี	สถานที่ออกให้บริการ	เวลาออกปฏิบัติงาน	หมายเหตุ
๓ กันยายน ๒๕๖๔	ศาลาวัดบ้านทุ่งแค้ว	๐๘.๐๐ - ๑๖.๐๐ น.	
๖ กันยายน ๒๕๖๔	ศาลาวัดบ้านย่านยาว	๐๘.๐๐ - ๑๖.๐๐ น.	
๗ กันยายน ๒๕๖๔	ศาลาวัดบ้านแม่คำมี	๐๘.๐๐ - ๑๖.๐๐ น.	
๘ กันยายน ๒๕๖๔	ศาลาวัดบ้านสะเลียม	๐๘.๐๐ - ๑๖.๐๐ น.	
๑๓ กันยายน ๒๕๖๔	ศาลาวัดบ้านวังหลวง	๐๘.๐๐ - ๑๖.๐๐ น.	
๑๔ กันยายน ๒๕๖๔	ศาลาเอนกประสงค์ที่ว่าการอำเภอหนองม่วงไข่	๐๘.๐๐ - ๑๖.๐๐ น.	
๑๖ กันยายน ๒๕๖๔	ศาลาเอนกประสงค์ที่ว่าการอำเภอหนองม่วงไข่	๐๘.๐๐ - ๑๖.๐๐ น.	
๑๗ กันยายน ๒๕๖๔	ศาลาวัดบ้านตำหนักธรรม	๐๘.๐๐ - ๑๖.๐๐ น.	
๒๐ กันยายน ๒๕๖๔	ศาลาวัดบ้านทุ่งแค้ว	๐๘.๐๐ - ๑๖.๐๐ น.	
๒๑ กันยายน ๒๕๖๔	ศาลาวัดบ้านนำรัด	๐๘.๐๐ - ๑๖.๐๐ น.	
๒๒ กันยายน ๒๕๖๔	ศาลาวัดบ้านแม่คำมี	๐๘.๐๐ - ๑๖.๐๐ น.	
๒๓ กันยายน ๒๕๖๔	ศาลาวัดบ้านสะเลียม	๐๘.๐๐ - ๑๖.๐๐ น.	
๒๗ กันยายน ๒๕๖๔	ศาลาวัดบ้านย่านยาว	๐๘.๐๐ - ๑๖.๐๐ น.	
๒๘ กันยายน ๒๕๖๔	ศาลาวัดบ้านแม่คำมี	๐๘.๐๐ - ๑๖.๐๐ น.	
๒๙ กันยายน ๒๕๖๔	ศาลาวัดบ้านสะเลียม	๐๘.๐๐ - ๑๖.๐๐ น.	
๓๐ กันยายน ๒๕๖๔	ศาลาวัดบ้านวังหลวง	๐๘.๐๐ - ๑๖.๐๐ น.	

ผลการดำเนินงาน

ผลการฉีดวัคซีนในกลุ่มเป้าหมาย

ประเภทบุคคล	เป้าหมาย	ผลงาน	ร้อยละ
เจ้าหน้าที่ที่เกี่ยวข้องกับการควบคุมโรค	1197	1133	94.66
บุคคลที่มีโรคประจำตัว 7 กลุ่มโรค	2910	1177	40.45
บุคลากรทางการแพทย์	632	546	86.39
ประชาชนทั่วไป	4189	1149	27.43
ผู้มีอายุ 60 ปีขึ้นไป	2791	1616	57.90
หญิงตั้งครรภ์	11	10	90.91
ผลรวมทั้งหมด	**11730**	**5631**	**48.01**

ข้อมูล จากระบบ MOPH-IC ณ วันที่ 14 กันยายน 2564

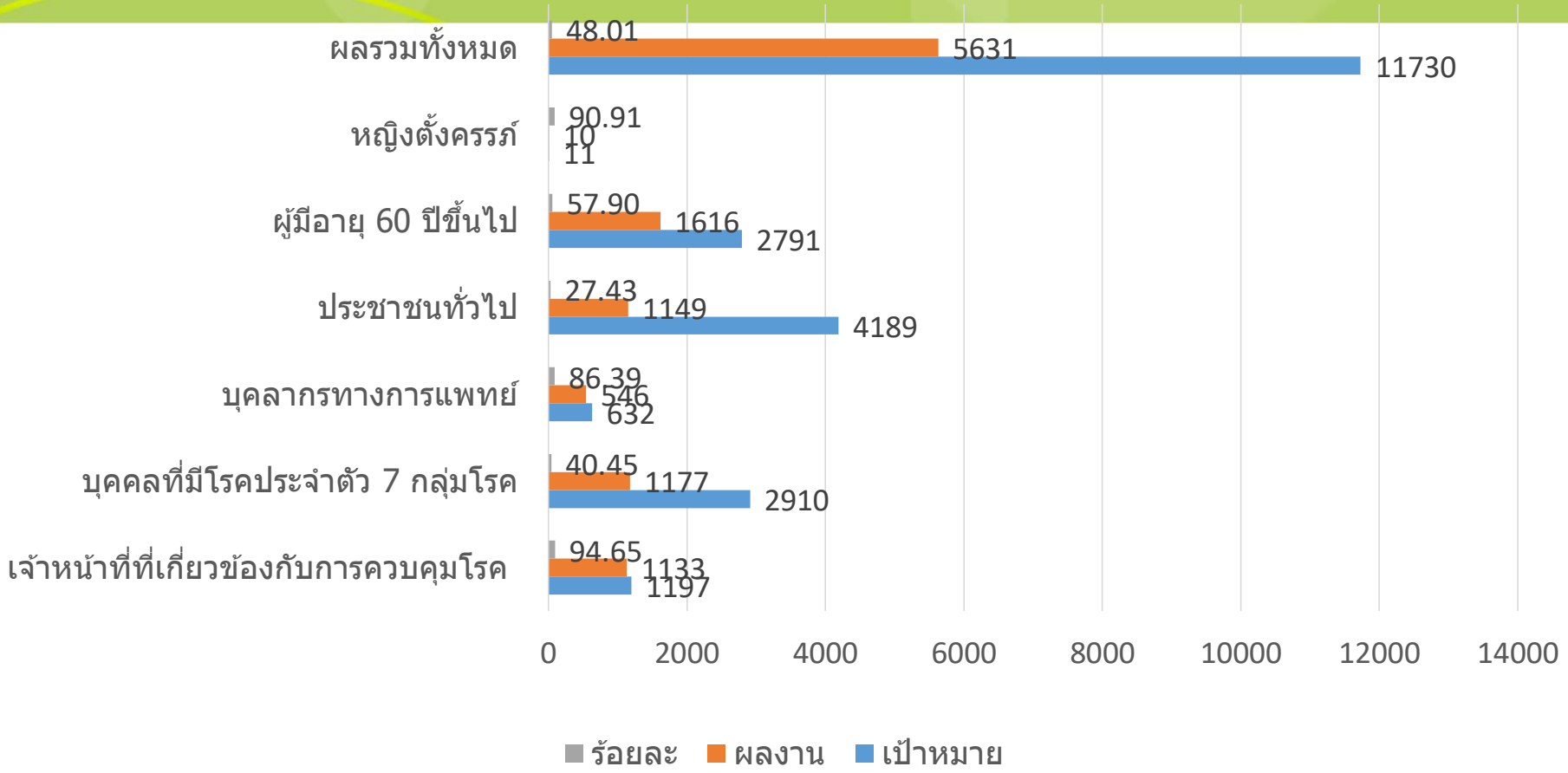
ผลรวมทั้งหมด
48.01
5631
11730
หญิงตั้งครรภ์
90.91
10
11
ผู้มีอายุ 60 ปีขึ้นไป
57.90
1616
2791
ประชาชนทั่วไป
27.43
1149
4189
บุคลากรทางการแพทย์
86.39
546
632
บุคคลที่มีโรคประจำตัว 7 กลุ่มโรค
40.45
1177
2910
เจ้าหน้าที่ที่เกี่ยวข้องกับการควบคุมโรค
94.65
1133
1197
0
2000
4000
6000
8000
10000
12000
14000
ร้อยละ
ผลงาน
เป้าหมาย

วัคซีนคงคลัง

โรงพยาบาลหนองม่วงไข่ วันที่ 14 กันยายน 2564

1. จำนวนวัคซีน AstraZeneca คงคลัง = 53 vial (89.57)

2. จำนวนวัคซีน Sinovac คงคลัง = 450 vial (83.01)

3. จำนวนวัคซีน pfizer คงคลัง =0 (100)

2. ผู้ป่วยเบาหวานสามารถควบคุมระดับน้ำตาลได้เพิ่มขึ้น

กิจกรรมหลักในการสนับสนุนการคุมระดับน้ำตาลและความดันโลหิตแก่กลุ่มผู้ป่วย

- การปรับยาตามความเหมาะสม
- การให้ความรู้รายกลุ่ม ในคลินิก / morning talk
- จัดประชุมสร้างเสริมความรู้และทักษะแก่กลุ่มผู้ป่วย
- การให้คำปรึกษารายบุคคล
- การติดตามระดับน้ำตาล/ความดันโลหิตที่บ้าน
- การส่งต่อเยี่ยมบ้าน



อัตราป่วยด้วยโรคเบาหวานและความดันโลหิตสูงรายใหม่ต่อแสนประชากร อ.หนองม่วงไข่ ปี 2562-2564

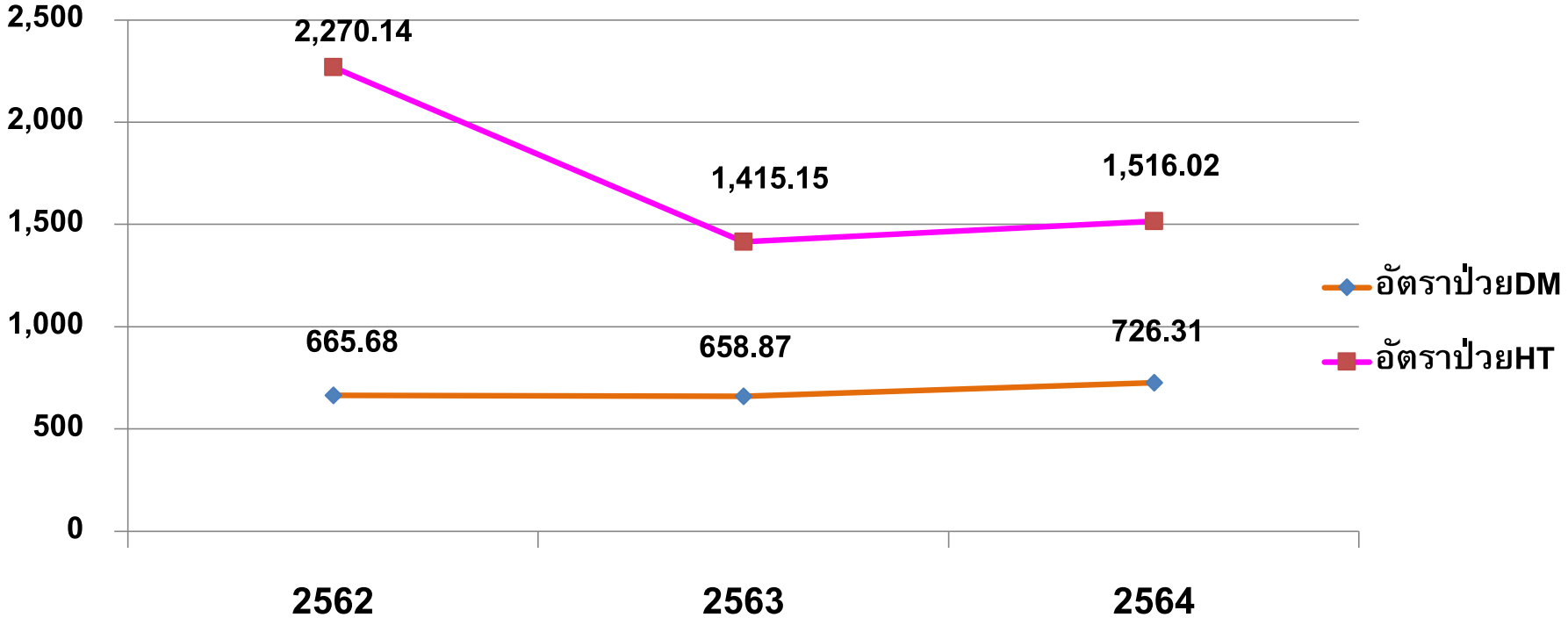

ศูนย์ข้อมูลNMK – หน้า 2 – ศูนย์ข้อมู | HDC - Report

pre.hdc.moph.go.th/hdc/reports/report_kpi.php?flag_kpi_level=9&flag_kpi_year=2021&source=pformated/format1.php&id=137a726340e4dfde7bbbc5d8aeee3ac3

ร้อยละผู้ป่วยโรคเบาหวานที่ควบคุมระดับน้ำตาลได้ดี เขตสุขภาพที่ 1 จังหวัดแพร่ CUP โรงพยาบาลหนองม่วงไข่ ปี งบประมาณ2564

เครือข่ายบริการสุขภาพ

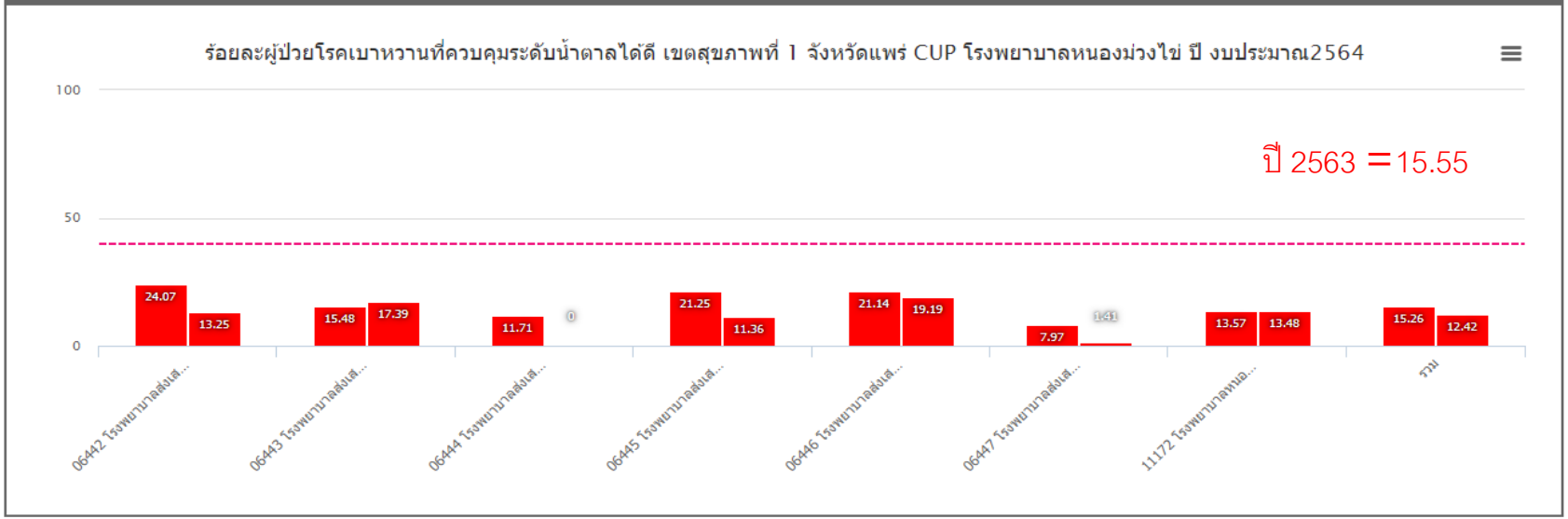

B หมายถึง จำนวนผู้ป่วยโรคเบาหวาน

A หมายถึง จำนวนผู้ป่วยโรคเบาหวานที่ควบคุมระดับน้ำตาลได้ดี

ไทย 14:33 14/9/2564

3. ร้อยละผู้ป่วยโรคความดันโลหิตสูงที่ควบคุมระดับความดันโลหิตได้เพิ่มขึ้น

โครงการหมู่บ้านลดเค็ม ลดโรค

ประชุมผู้นำ แกนนำหมู่บ้าน

เครื่องวัดความเค็มระบบดิจิตอล(สนับสนุนจากCUP)

โครงการหมู่บ้านลดเค็ม ลดโรค

สถานบริการ	ร้อยละผลการตรวจวัดความเค็ม					
	พอดี(0.1-0.6 %)		เค็ม(0.7-0.9%)		เค็มมาก(1.0 ขึ้นไป)	
	ก่อน	หลัง	ก่อน	หลัง	ก่อน	หลัง
รพ.สต. รัตนปัญญา	40.00	47.41	29.63	30.37	30.37	24.44
รพ.สต.หนองม่วงไข่	25.58	40.45	41.28	41.01	33.14	12.92
รพ. หนองม่วงไข่	29.41	49.43	52.29	44.89	18.30	5.68
รพ.สต. วังหลวง	9.18	22.22	33.67	64.65	57.14	13.30
รพ.สต. ทุ่งแค้ว	60.57	64.46	22.29	26.51	17.14	9.04
รพ.สต. สะเลียม	20.72	44.55	33.33	34.55	45.95	20.91
รพ.สต. ตำหนักธรรม	28.07	27.19	25.44	52.63	46.49	20.18
รวม	32.67	**44.11** ↑	34.34	**35.82** ↑	32.99	**19.34** ↓

ศูนย์ข้อมูลNMK – หน้า 2 – ศูนย์ข้อมู | HDC - Report

pre.hdc.moph.go.th/hdc/reports/report_kpi.php?flag_kpi_level=9&flag_kpi_year=2021&source=pformated/format1.php&id=2e3813337b6b5377c2f68affe247d5f9

ร้อยละผู้ป่วยโรคความดันโลหิตสูงที่ควบคุมความดันโลหิตได้ดี เขตสุขภาพที่ 1 จังหวัดแพร่ CUP โรงพยาบาลหนองม่วงไข่ ปี งบประมาณ2564

เครือข่ายบริการสุขภาพ

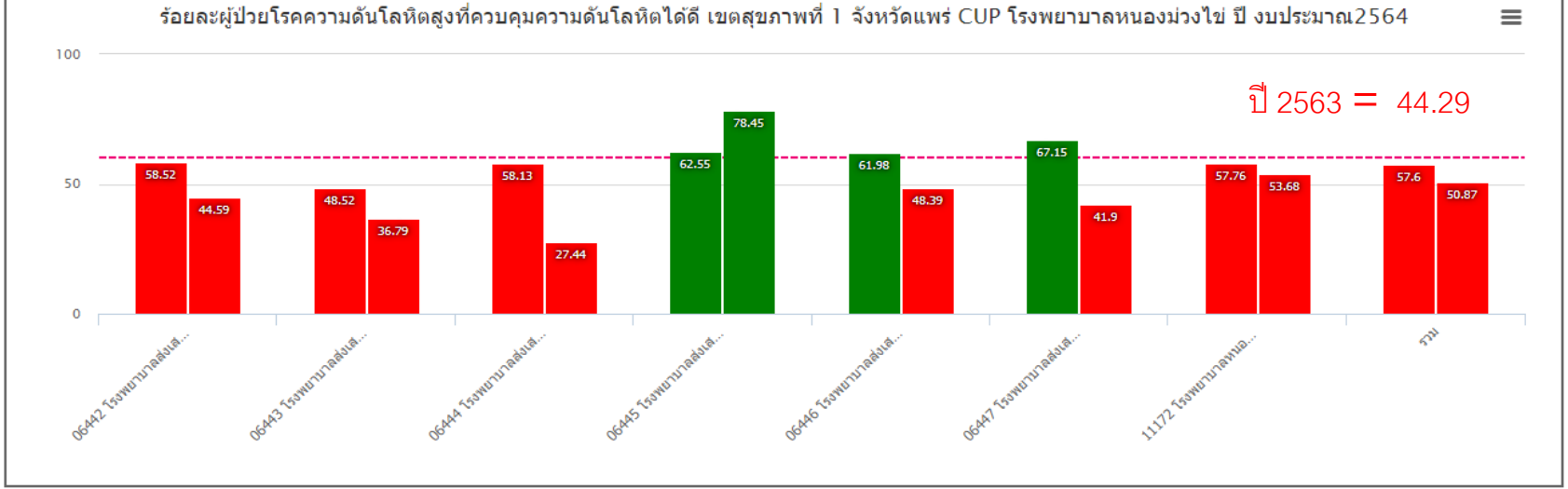

B หมายถึง จำนวนผู้ป่วยโรคความดันโลหิตสูง

A หมายถึง จำนวนผู้ป่วยโรคความดันโลหิตสูงที่ควบคุมความดันโลหิตได้ดี

ไทย 14:34 14/9/2564

4. ร้อยละของผู้ป่วยกลุ่มเป้าหมายที่ได้รับการดูแล จาก อสม. หมอประจำบ้าน มีคุณภาพชีวิตที่ดี

อสม.หมอประจำบ้าน

หน่วยบริการ	เป้าหมายการพัฒนาศักยภาพ อสม.	ผลงาน	ร้อยละ	เป้าหมายกลุ่มผู้ป่วยที่ต้องดูแลให้ได้รับการพัฒนาคุณภาพชีวิตที่ดี(ร้อยละ 70)	ผลงาน	ร้อยละ
รพ.หนองม่วงไข่	6	6	100	152	152	100
รพ.สต.หนองม่วงไข่	8	8	100	80	80	100
รพ.สต.วังหลวง	5	5	100	373	373	100
รพ.สต.ทุ่งแค้ว	4	4	100	12	12	100
รพ.สต.รัตนปัญญา	4	4	100	12	12	100
รพ.สต.ตำหนักธรรม	4	4	100	53	53	100
รพ.สต.สะเลียม	4	4	100	61	61	100
รวม	35	35	100	743	743	100

หมายเหตุ : มี อสม.ทั้งหมด 582 คน (ปี 63-64) 72 คน (12.37)

:การพัฒนาดำเนินงานและบันทึกข้อมูลในระบบ Thaiphc.net

5. ร้อยละของ รพ.สต. ที่ผ่านเกณฑ์การพัฒนาคุณภาพ รพ.สต.ติดดาว

รพ.สต.ที่ผ่านเกณฑ์การพัฒนาคุณภาพ ระดับ 5 ดาว

การดำเนินงาน

1. มีการประชุมพัฒนาศักยภาพคณะกรรมการประเมินมาตรฐานติดดาว ระดับอำเภอ และ ตัวแทน รพ.สต.ที่จะขอรับการประเมิน ทั้ง 4 แห่ง

2. รพ.สต. เป้าหมายทำการประเมินตนเองตามเกณฑ์มาตรฐานที่กำหนด/ทำแผน/ดำเนินการพัฒนาส่วนขาด

4. ทีมประเมินระดับอำเภอออกตรวจเยี่ยมเสริมพลัง รพ.สต.ทั้ง 4 แห่ง

รพ.สต.ที่ผ่านเกณฑ์การพัฒนาคุณภาพ ระดับ 5 ดาว

ปี 2564 รพ.สต. เครือข่าย เป้าหมาย ที่ต้องได้รับการประเมินจากคณะกรรมการระดับจังหวัด

จำนวน 4 แห่ง

- รับการประเมิน รพ.สต.ติดดาว 1 แห่ง
- Re - Accreditation ครั้งที่ 1 จำนวน 3 แห่ง

*** ผ่านเกณฑ์การพัฒนาคุณภาพ ระดับ 5 ดาว 6 แห่ง 100 % ****

6. เด็กปฐมวัยที่มีภาวะเตี้ยมีจำนวนลดลง

เด็กอายุ 6 เดือน – 5 ปี ได้รับยาน้ำเสริมธาตุเหล็ก สัปดาห์ละครั้ง

ร้อยละเด็กปฐมวัยที่มีภาวะเตี้ยฟันดีไม่มีผุ

กระบวนการดำเนินงานแก้ไขปัญหาเด็กเตี้ย

การประชุมคณะกรรมการงานอนามัยแม่และเด็ก คปสอ.

ส่งเสริมสุขภาพเชิงรุกมารดาตั้งแต่ก่อนการตั้งครรภ์จนถึงเด็กปฐมวัย มีชมรมจิตอาสาแม่และเด็กทุกตำบล

รณรงค์ประชาสัมพันธ์แก่หญิงตั้งครรภ์ที่ต้องการมีบุตร การเตรียมความพร้อมก่อนตั้งครรภ์

การให้ยาน้ำเสริมธาตุเหล็กแก่เด็ก 6 เดือน – 5 ปี

ได้รับการสนับสนุน นม/ไข่ จากงบกองทุนหลักประกันสุขภาพตำบล

โครงการส่งเสริมการเจริญเติบโตเพื่อเด็กปฐมวัยสูงดี – สมส่วน แข็งแรง ฉลาด ประจำปีงบประมาณ 2564 (งบ PPA)

อบรมเรื่อง การดูแลและส่งเสริมการเจริญเติบโตของเด็กปฐมวัยด้านโภชนาการ การออกกำลังกาย การดูแลสุขภาพช่องปาก และการพักผ่อนนอนหลับ พ่อ แม่ ในดวงใจ สร้างวินัยเชิงบวก โรคและปัญหาที่พบบ่อยในเด็ก

โครงการเฝ้าระวังและแก้ไขปัญหาภาวะโภชนาการเด็กปฐมวัย
(งบกองทุนหลักประกันสุขภาพตำบล)

❖ ได้รับการสนับสนุน นม ไข่ จากกองทุนหลักประกันสุขภาพ 6 ตำบล 7 แห่ง

สนับสนุน นม 2 กล่อง และ ไข่ 1 ฟอง

ประเมินภาวะโภชนากร

สิ่งแวดล้อมเอื้อต่อการออกกำลังกาย

ติดตามชั่งน้ำหนัก วัดส่วนสูง

เด็กเตี้ยลดลง ร้อยละ28.63

จ่ายยาน้ำเสริมธาตุเหล็กแก่เด็กอายุ 6 เดือน – 5 ปี ร้อยละ76.95

เด็กปฐมวัยที่มีภาวะเตี้ยมีฟันดีไม่ผุ6 เดือน – 5 ปี ร้อยละ 83.33

ผลการดำเนินงาน

หน่วยบริการ	จำนวนเด็กเตี้ย (คน)	จำนวนเด็กเตี้ยได้รับ นม/ไข่ (คน)	ผลหลังจากได้รับ นม/ไข่ (4 เดือน) (คน)	หมายเหตุ
รพ.สต.รัตนปัญญา	1	1	ตามเกณฑ์ /สูงเพิ่มขึ้น	ผู้ปกครองจัดหาเอง
รพ.สต.หนองม่วงไข่	6	6	เด็กยังเตี้ย 4 /ตามเกณฑ์ 2 /สูงเพิ่มขึ้น	งบกองทุน(31,150)
รพ.สต.วังหลวง	3	3	ตามเกณฑ์ 3 /สูงเพิ่มขึ้น	งบกองทุน (13,350)
รพ.สต.สะเลียม	1	1	ตามเกณฑ์ /สูงเพิ่มขึ้น	งบกองทุน
รพ.สต.ตำหนักธรรม	10	10	เด็กยังเตี้ย 5 /ค่อนข้างเตี้ย 4 ตามเกณฑ์ 1 /สูงเพิ่มขึ้น	งบกองทุน (34,940)
รพ.สต.ทุ่งแค้ว	1	1	เด็กยังค่อนข้างเตี้ย /สูงเพิ่มขึ้น	งบกองทุน (5,970)
รพ.หนองม่วงไข่	2	2	เด็กยังค่อนข้างเตี้ย 2 /สูงเพิ่มขึ้น	งบกองทุน (12,640)
รวม	**24**	**24**	***เด็กยังเตี้ย 9 คน เด็กยังค่อนข้างเตี้ย 7 คน สูงตามเกณฑ์ 8 คน ทุกคนมีความสูงเพิ่มขึ้น**	**98,050**

7. ร้อยละกลุ่มสงสัยป่วยเบาหวานและหรือความดันโลหิตสูง มี HL ดีขึ้น

โครงการปรับเปลี่ยนพฤติกรรมอาหารและออกกำลังกาย เพื่อลดกลุ่มเสี่ยงโรคเบาหวานและโรคความดันโลหิตสูง

(ก่อน) ความรอบรู้ด้านสุขภาพ ร้อยละ 72.78

(ก่อน) พฤติกรรม 3อ. 2ส. ร้อยละ 79.05

(หลัง) ความรอบรู้ด้านสุขภาพ ร้อยละ 66.84 ลดลงร้อยละ 5.94

(หลัง) พฤติกรรม 3อ. 2ส. ร้อยละ 82.19 เพิ่มขึ้นร้อยละ 3.14

โครงการปรับเปลี่ยนพฤติกรรมอาหารและการออกกำลังกาย เพื่อลดกลุ่มเสี่ยงโรคเบาหวานและโรคความดันโลหิตสูง

เป้าหมายก่อนปรับเปลี่ยนพฤติกรรม จำนวน 102 คน

สรุปผลการประเมินความรอบรู้ด้านสุขภาพและพฤติกรรมสุขภาพตาม 3อ.2ส.ของประชาชนที่มีอายุ 15 ปีขึ้นไป ฉบับปรับปรุงปี 2561

องค์ประกอบ	คะแนนเฉลี่ยรายข้อคำถาม						คะแนนรวมเฉลี่ย	ร้อยละจากคะแนนเต็ม	ระดับความรอบรู้ด้านสุขภาพ และพฤติกรรมสุขภาพตาม 3อ.2ส.โดยรวม	จำนวนและร้อยละของผู้ตอบแบบประเมินจำแนกตามเกณฑ์การจัดระดับ							
										ถูกต้องที่สุด/ ดีมาก		ถูกต้อง/ ดี		ถูกต้องบ้าง/ พอใช้		ไม่ถูกต้อง/ ไม่ดี	
	ข้อที่ 1	ข้อที่ 2	ข้อที่ 3	ข้อที่ 4	ข้อที่ 5	ข้อที่ 6				จำนวน	ร้อยละ	จำนวน	ร้อยละ	จำนวน	ร้อยละ	จำนวน	ร้อยละ
1. ความรู้ ความเข้าใจทางสุขภาพ	0.88	0.42	0.18	0.79	0.73	0.97	3.97	66.18	ถูกต้องบ้าง	1	1.03	24	24.74	48	49.48	24	24.74
2. การเข้าถึงข้อมูลและบริการสุขภาพ	3.53	3.66					7.19	71.86	ดี	39	40.63	19	19.79	22	22.92	16	16.67
3. การสื่อสารสุขภาพ	3.00	3.35	3.47				9.82	65.49	พอใช้	18	18.56	17	17.53	44	45.36	18	18.56
4. การจัดการตนเอง	3.36	3.75	3.79				10.91	72.75	ดี	44	45.36	7	7.22	32	32.99	14	14.43
5. การรู้เท่าทันสื่อและสารสนเทศ	3.57	3.51					7.08	70.78	ดี	47	48.45	10	10.31	16	16.49	24	24.74
6. การตัดสินใจเลือกปฏิบัติที่ถูกต้อง	3.15	3.63	3.75				10.52	87.66	ดีมาก	79	80.61	12	12.24	6	6.12	1	1.02
ความรอบรู้ด้านสุขภาพโดยรวม							49.49	72.78	ดี	27	27.55	31	31.63	33	33.67	7	7.14
พฤติกรรมสุขภาพตาม 3อ.2ส.	3.71	3.60	3.48	3.90	4.50	4.52	23.71	79.04	ดี	58	59.79	15	15.46	18	18.56	6	6.19

สรุปผลการประเมินความรอบรู้ด้านสุขภาพและพฤติกรรมสุขภาพตาม 3อ.2ส.ของประชาชนที่มีอายุ 15 ปีขึ้นไป ฉบับปรับปรุงปี 2561

องค์ประกอบ	คะแนนเฉลี่ยรายข้อคำถาม						คะแนนรวมเฉลี่ย	ร้อยละจากคะแนนเต็ม	ระดับความรอบรู้ด้านสุขภาพและพฤติกรรมสุขภาพตาม 3อ.2ส.โดยรวม	จำนวนและร้อยละของผู้ตอบแบบประเมินจำแนกตามเกณฑ์การจัดระดับ							
										ถูกต้องที่สุด/ดีมาก		ถูกต้อง/ดี		ถูกต้องบ้าง/พอใช้		ไม่ถูกต้อง/ไม่ดี	
	ข้อที่ 1	ข้อที่ 2	ข้อที่ 3	ข้อที่ 4	ข้อที่ 5	ข้อที่ 6				จำนวน	ร้อยละ	จำนวน	ร้อยละ	จำนวน	ร้อยละ	จำนวน	ร้อยละ
1. ความรู้ ความเข้าใจทางสุขภาพ	0.90	0.32	0.33	0.67	0.54	0.85	3.62	60.29	ถูกต้องบ้าง	2	1.96	16	15.69	37	36.27	47	46.08
2. การเข้าถึงข้อมูลและบริการสุขภาพ	3.33	3.40					6.74	67.35	พอใช้	31	30.39	15	14.71	47	46.08	9	8.82
3. การสื่อสารสุขภาพ	3.08	3.45	3.28				9.81	65.42	พอใช้	8	7.84	18	17.65	64	62.75	12	11.76
4. การจัดการตนเอง	3.26	3.43	3.41				10.11	67.39	พอใช้	23	22.55	21	20.59	37	36.27	21	20.59
5. การรู้เท่าทันสื่อและสารสนเทศ	3.24	3.20					6.43	64.31	พอใช้	38	37.25	7	6.86	34	33.33	23	22.55
6. การตัดสินใจเลือกปฏิบัติที่ถูกต้อง	2.90	2.69	3.16				8.75	72.88	ดี	32	31.37	17	16.67	42	41.18	11	10.78
ความรอบรู้ด้านสุขภาพโดยรวม							45.45	66.84	พอใช้	6	5.88	31	30.39	46	45.10	19	18.63
พฤติกรรมสุขภาพตาม 3อ.2ส.	3.83	3.79	3.71	3.88	4.78	4.66	24.66	82.19	ดีมาก	76	74.51	15	14.71	9	8.82	2	1.96

8. ระดับความสำเร็จของการดำเนินงานวิจัย/R2R ด้านสุขภาพ ของหน่วยงานสู่การนำไปใช้ประโยชน์

แนวทางการดำเนินงาน

1. การพัฒนาศักยภาพ ในการทำวิจัยในกลุ่มที่จะเลื่อนระดับ
2. การสนับสนุนการนำเสนอผลงานวิจัยในระดับจังหวัด เขต

กรมอนามัย
ศูนย์อนามัยที่ 1 เชียงใหม่

วารสารการส่งเสริมสุขภาพและอนามัยสิ่งแวดล้อมล้านนา

ปีที่ 11 ฉบับที่ 1 ประจำเดือน มกราคม - มิถุนายน 2564 : Vol 11 NO. 1 January - June 2021

Lanna Journal of Health Promotion & Environmental Health

บทนิพนธ์ต้นฉบับ

สถานการณ์ความรอบรู้ด้านสุขภาพของประชาชนไทย อายุ 15 ปี ขึ้นไป เขตสุขภาพที่ 1

การวิเคราะห์การดำเนินงานตามมาตรการด้านการส่งเสริมสุขภาพ ตามแผนยุทธศาสตร์ด้านส่งเสริมสุขภาพและป้องกันโรคสู่ความเป็นเลิศ เขตสุขภาพที่ 7 ของศูนย์อนามัยที่ 7 ขอนแก่น

ปัจจัยที่มีความสัมพันธ์กับพฤติกรรมสุขภาพของผู้สัมผัสโรคพิษสุนัขบ้า ที่มารับบริการที่โรงพยาบาลแม่อาย จังหวัดเชียงใหม่

ประสิทธิผลของการใช้ดัชนีความรุนแรงฉุกเฉินสำหรับการคัดแยกผู้ป่วย โรงพยาบาลหนองม่วงไข่ จังหวัดแพร่

บทความวิชาการ

นวัตกรรมโปรแกรมการออกกำลังกายต่อความแข็งแรงของกล้ามเนื้อ ความอ่อนตัว และความเสี่ยงหกล้มสำหรับผู้สูงอายุ“ผนังกั้นต้าวป๊ออุ้ยแม่อุ้ย”

- สถานการณความรอบรูดานสุขภาพของประชาชนเทย อายุ 15 ป ขนเป 1 - 14
เขตสุขภาพที่ 1
ชัญญา อนุเคราะห์, ปัญชลิกา นาคคงคำ, นุสรี ศิริพัฒน์

- การวิเคราะห์การดำเนินงานตามมาตรการด้านการส่งเสริมสุขภาพตามแผน 15 - 27
ยุทธศาสตร์ด้านส่งเสริมสุขภาพและป้องกันโรคสู่ความเป็นเลิศเขตสุขภาพที่ 7ของ
ศูนย์อนามัยที่ 7 ขอนแก่น
อรพินท์ ภาคภูมิ

- ปัจจัยที่มีความสัมพันธ์กับพฤติกรรมสุขภาพของผู้สัมผัสโรคพิษสุนัขบ้าที่มารับบริการ 28 - 38
ที่โรงพยาบาลแม่อาย จังหวัดเชียงใหม่
พรชนก ยี่สังกา

- ประสิทธิผลของการใช้ดัชนีความรุนแรงฉุกเฉินสำหรับการคัดแยกผู้ป่วยโรงพยาบาล 39 – 53
หนองม่วงไข่ จังหวัดแพร่
กรรณิการ์ ชัยนันท์, นิพิฐพนธ์ แสงด้วง

บทความวิชาการ

- ผลของโปรแกรมการออกกำลังกายต่อความแข็งแรงของกล้ามเนื้อ ความอ่อนตัว และ 54 - 62
ความเสี่ยงหกล้มของผู้สูงอายุ ในตำบลหนองตอง อำเภอหางดง จังหวัดเชียงใหม่
อุมาพร นิ่มตระกูล

ขอบคุณครับ